


oder

**Neu - online**



Wortschatz  
digital üben

# Mein Zugang zum Thema




- Marlis Schedler
- ursprünglich Lehrerin Mathe/Physik/Chemie/Informatik
- gute Didaktikerin
- arbeite an der Pädagogischen Hochschule Vorarlberg
- seit fünf Jahren betreue ich mehrere gebildete Iraker
- und habe erfolgreich vor allem Afghanen alphabetisiert
- mehrere Ausbildungen absolviert
- unzählige Materialien erstellt

# Alphabetisierung

im Schnelldurchgang

Sehr empfehlenswert

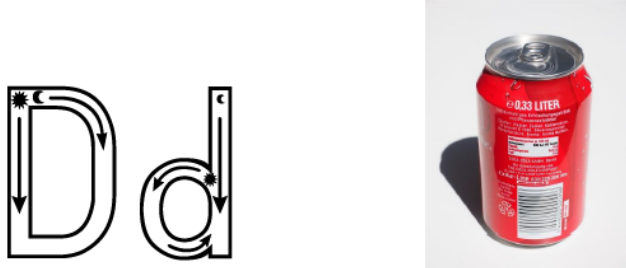


cc\_schedler

# Buchstabeneinführung

- Umriss
- genaue Einführung
- Schreibrichtung beachten
- Anlautwörter üben

www.deutsch4alle.at      Alphabetisierung      abc



Tracing practice lines:

DD ddd

DD ddd

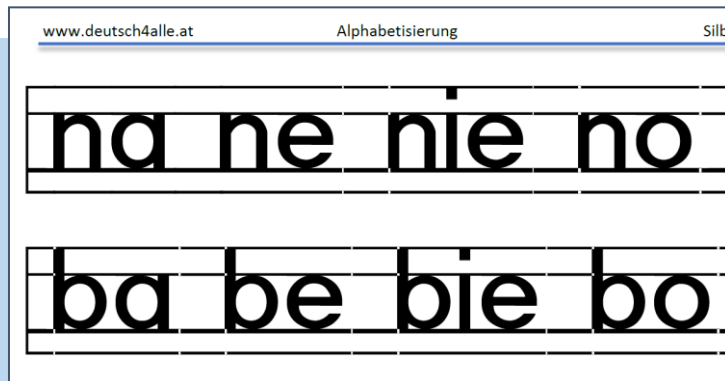
DD ddd

PH Vorarlberg


4

# Silbenmethode

- Vokale einführen
- gleich verbinden
- da, de, ba, be ...
- nur Kleinbuchstaben
- Post-it



cc\_schedler



cc\_schedler



cc\_schedler

# Silbenlesen

- Bilder zusammensetzen
- Silbenlesen mit Artikel
- Betonung auf der „fetten“ Silbe
- Nomen, Verben, Adjektive



# Organisation

einer heterogenen Klasse



# Stickeralbum

- Wortschatz und Grammatik eintragen
- Sticker einkleben  
= Kompetenzportfolio
- rot – gut probiert
- gelb – OK
- grün – super

# Stickeralbum

Wortschatz	Silbenlesen	Bingo	Trimino	Wortsalat	Quizi. zuordnen	Quizlet Test	Grammatik	AB1	AB2	AB3	Eigene Texte	Mappe	Kahoot	Grammatik	Grammatik
01 Schulsachen		●	●	●			●								Artikel
02 Zahlen	●		●	●	●	●									Plural
03 Verben		●													Imperativ
04 Farben	●														Adjektive
05 Begrüßung															Fragen, du – Sie
06 Kleidung															Plural, Akkusativ
07 Essen															Modalverben, Adjektivdeklin
08 Zeit															trennbare
09 Familie															Dativ
10 Bus Bahn															Präpositionen
11 Berufe															Possessivpronomen
12 Wohnen															Wechselpräpositionen
13 Körper Arzt															Nebensätze
14 Freizeit															Perfekt
15 Abschluss															

<https://www.deutsch4alle.at/level-a1/00-ferienkurs/>  
<https://quizlet.com/schema60/folders/ferienkurs>



# Bingo

- Bingo
- kategorisieren



# Quizlet - zuordnen

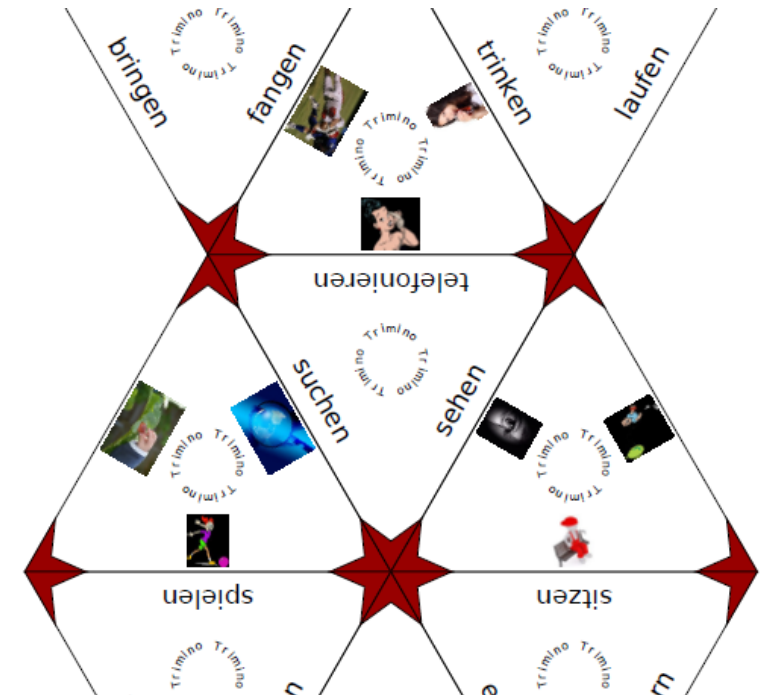

- zurück zu Ferienkurs [Anlautwörter](#)
- unter 10 sec ist super



# Trimino

- Gegensätze
- zweisprachig
- Trimino
- [Bilderdatei.zip](#)
- [Beschreibung und Beispiele](#)
- [Anleitung](#)

Mindestens  
7 Wiederholungen



# Phonetik

- Umlaute
- p, z,
- u o
- i e
- ich ach



cc\_schedler

# Satzmelodie

- Chorlesen
- Klopflesen

## Der November

**Aufgabe:** Lies den Text aufmerksam und beantworte anschließend die Aufgaben.

Der November hat 30 Kalendertage und ist der elfte Monat des Kalenderjahres. Der November wird im Volksmund auch Nebel- oder Windmonat genannt. Der November beginnt immer mit dem gleichen Wochentag wie der März, in einem Schaltjahr allerdings wie im Februar. Im November sind bereits sämtliche Blätter von den Bäumen abgefallen. Der Winter kündigt sich schon mit kalten Nächten an. Die Natur bereitet sich auf eine längere Pause vor. Im November gibt es jede Menge Nebelschwaden. Ende des Monats kann es schon mal schneien. An manchen Tagen kommt die Sonne gar nicht mehr durch. Auch die Waldtiere, die keinen Winterschlaf halten, leben nun viel ruhiger und mit weniger Energie, um auch mit weniger Futter den Winter gut überstehen zu können. Wenn Du ein Vogelhäuschen für den Winter aufstellen möchtest, solltest Du bereits jetzt die Wintervögel an die Futterquelle gewöhnen. Unsere Haustiere wie Hund und Katze haben sich auch ein Winterfell zugelegt.



Pause nach dem Nomen

<https://www.grundschule-arbeitsblaetter.de/deutsch/lesetexte/>

# Grammatik

für DaZ-Kinder



# Bestimmter/unbestimmter Artikel



# Bestimmter/unbestimmter Artikel

## Unbestimmter Artikel

### Unbestimmter Artikel

	
<p>Das ist das Buch. Das ist ein Buch.</p>	<p>Das ist der Radiergummi. Das ist ___ Radiergummi.</p>
	
<p>Das ist die Schultasche. Das ist ___ Schultasche.</p>	<p>Das ist ___ Heft. Das ist ___ Heft.</p>

	
<p>Das ist ein Heft. Nein, das ist ___ Heft. Das ist ___ Buch.</p>	<p>Das ist ein Buch. Nein, das ist ___ Buch. Das ist ___ Federschachtel.</p>
	
<p>Das ist eine Tafel. ___, das ist ___ Tafel. Das ist ___ Stift.</p>	<p>Das ist ein Heft. _____ _____</p>

# Bildersätze (Plural – Farben)

Das sind drei Hosen. Eine Hose ist blau. Eine Hose ist schwarz. Eine Hose ist grün.



cc\_schedler

# Der Satz

Du trinkst ein Glas Wasser.

Er öffnet das Fenster.

wir – jeden Samstag – putzen – Dusche

ich – Fahrrad von Khyber – reparieren – morgen

um 10:00 Uhr – mit deinem Betreuer – frühstücken – du

gehen – Sayed Ali – am Samstagnachmittag – zum See

Dennis und Ali – Reis und Fleisch – für ihre Freunde – kochen

der Koch – spülen – am Freitag – Teller

sie – blaue Bluse – bügeln -

Person	2. Verb	
_____	_____	_____
_____	_____	_____
_____	_____	_____
_____	_____	_____

## Modalverben 1: können – müssen - wollen

### können

Ich kann gut schwimmen.  
Marlis kann nicht gut singen.  
Wir können jetzt alle lesen.  
Morgen kann ich nicht zum Kurs kommen.

### müssen

Ich muss die Zähne zweimal täglich putzen.  
Wir müssen pünktlich zum Kurs kommen.  
Du musst die Hausübung machen.  
Übermorgen muss Mahdi zum Zahnarzt gehen.

### wollen

Ich will gut Deutsch lernen.  
Farhad will nicht gerne aufstehen.  
Wir wollen ein Buch lesen.  
Morgen will ich keine Hausübung machen.

fernsehen – jeden Abend - bis 24:00 Uhr – Martin und Anton – wollen

müssen – auch pünktlich – der Lehrer – zum Kurs – kommen

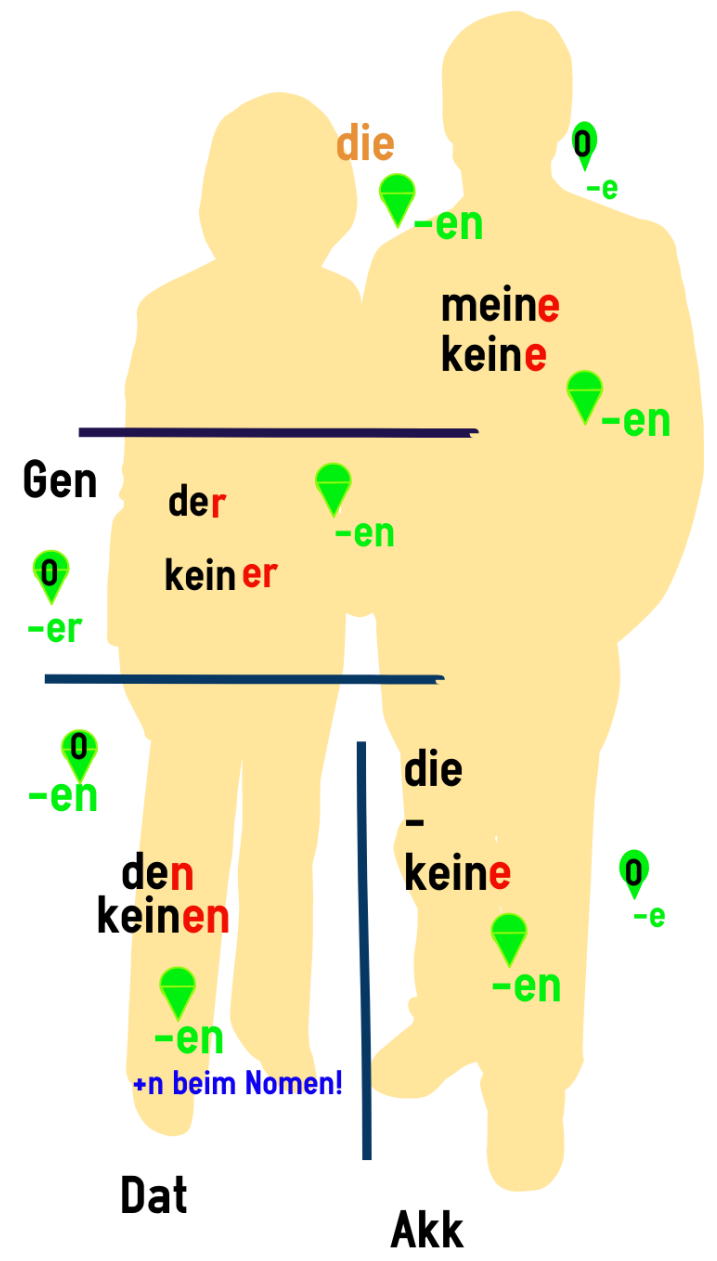
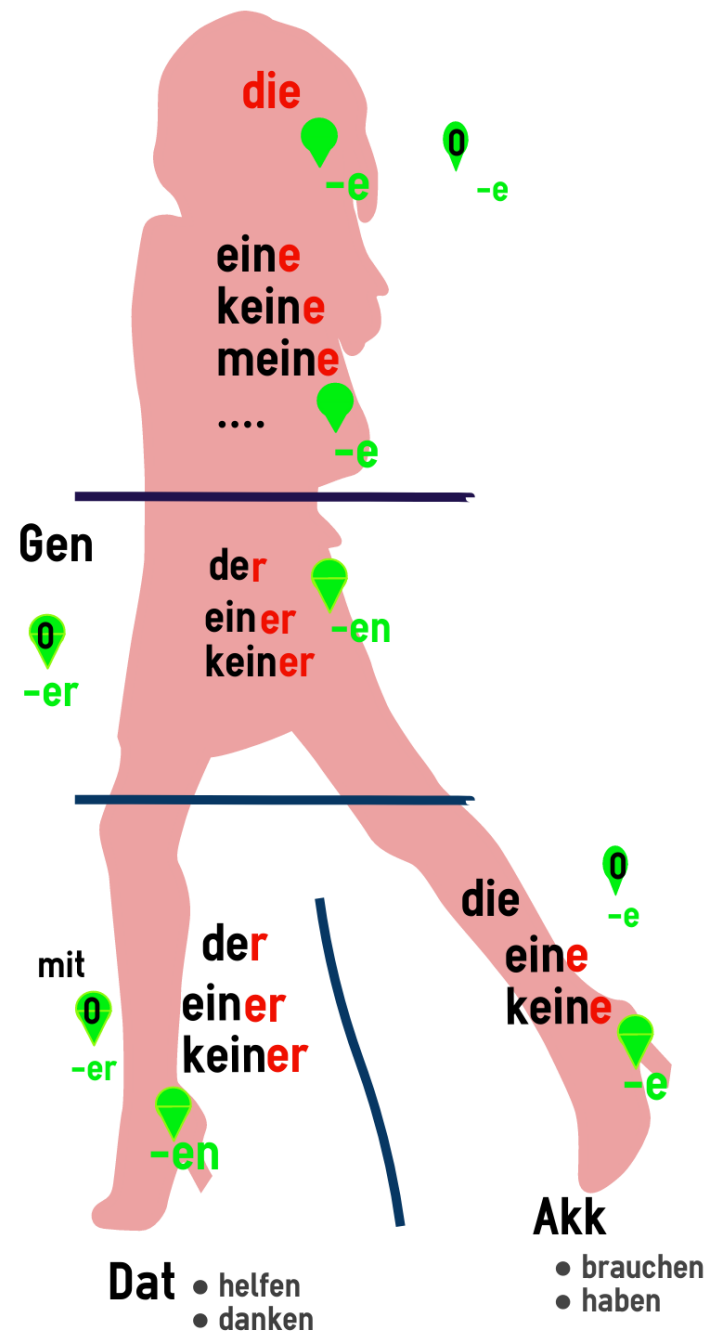
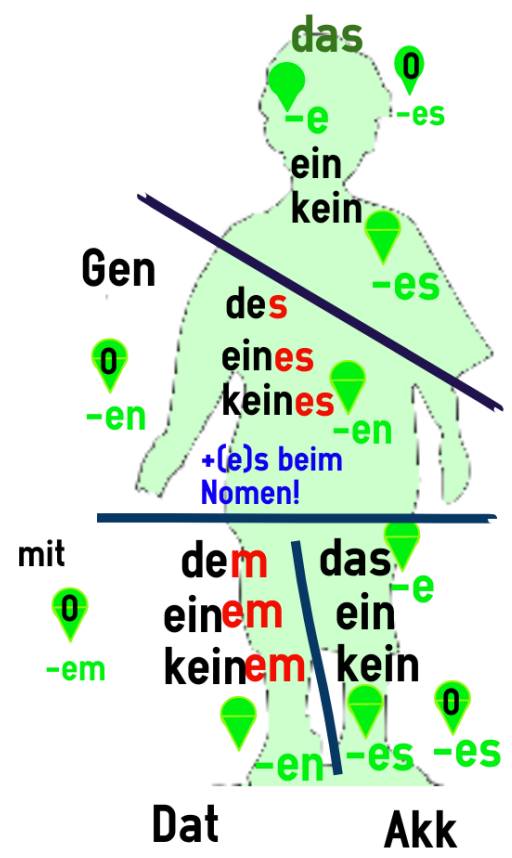
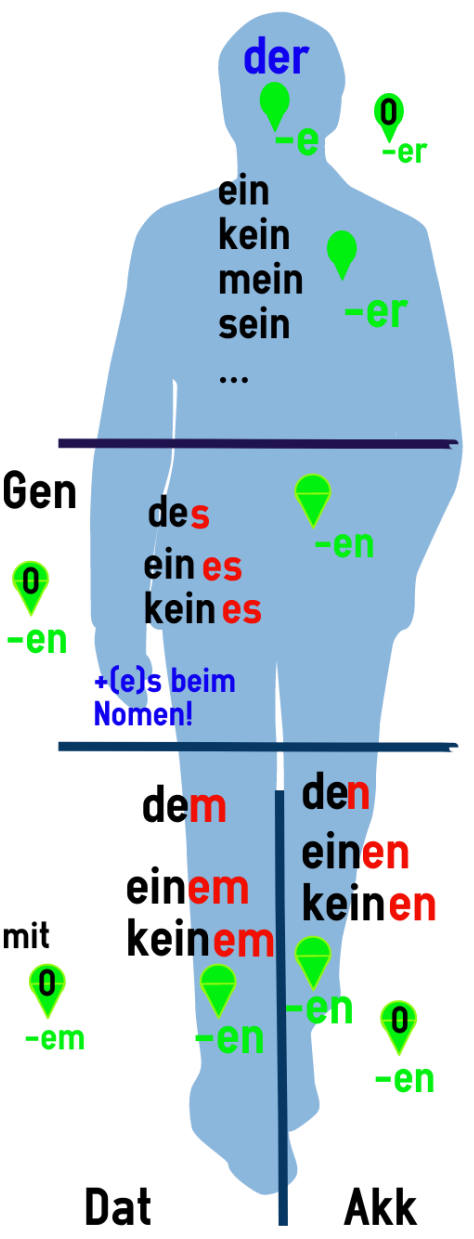
können – Bus – kommen – du – Dornbirn

aufräumen – Zimmer – Anna – am Samstagnachmittag – müssen

Tennis spielen – Silvia – können – gut

Jelani – aufstehen – am Donnerstag um 8:30 Uhr – müssen

Person/Zeit	2. Verb	Verb
_____	_____	_____
_____	_____	_____



# Perfekt mit sein



gehen  
kommen  
laufen  
rennen

reiten

fahren

springen

fahren

eintreten  
hinausgehen

einschlafen  
aufwachen  
aufstehen

hinabsteigen  
hinanstiegen

sitzen bleiben abfahren

einsteigen

fliegen

landen

fallen

klettern

sterben

ankommen

aussteigen

schwimmen

cc-schema



# Der sprachensible Fachunterricht

Zwei Merkmale:

1. ist nicht leichte Sprache
2. sondern: durch sprachliche Hilfen wird es möglich dem Unterricht zu folgen und gleichzeitig den Spracherwerb zu erweitern



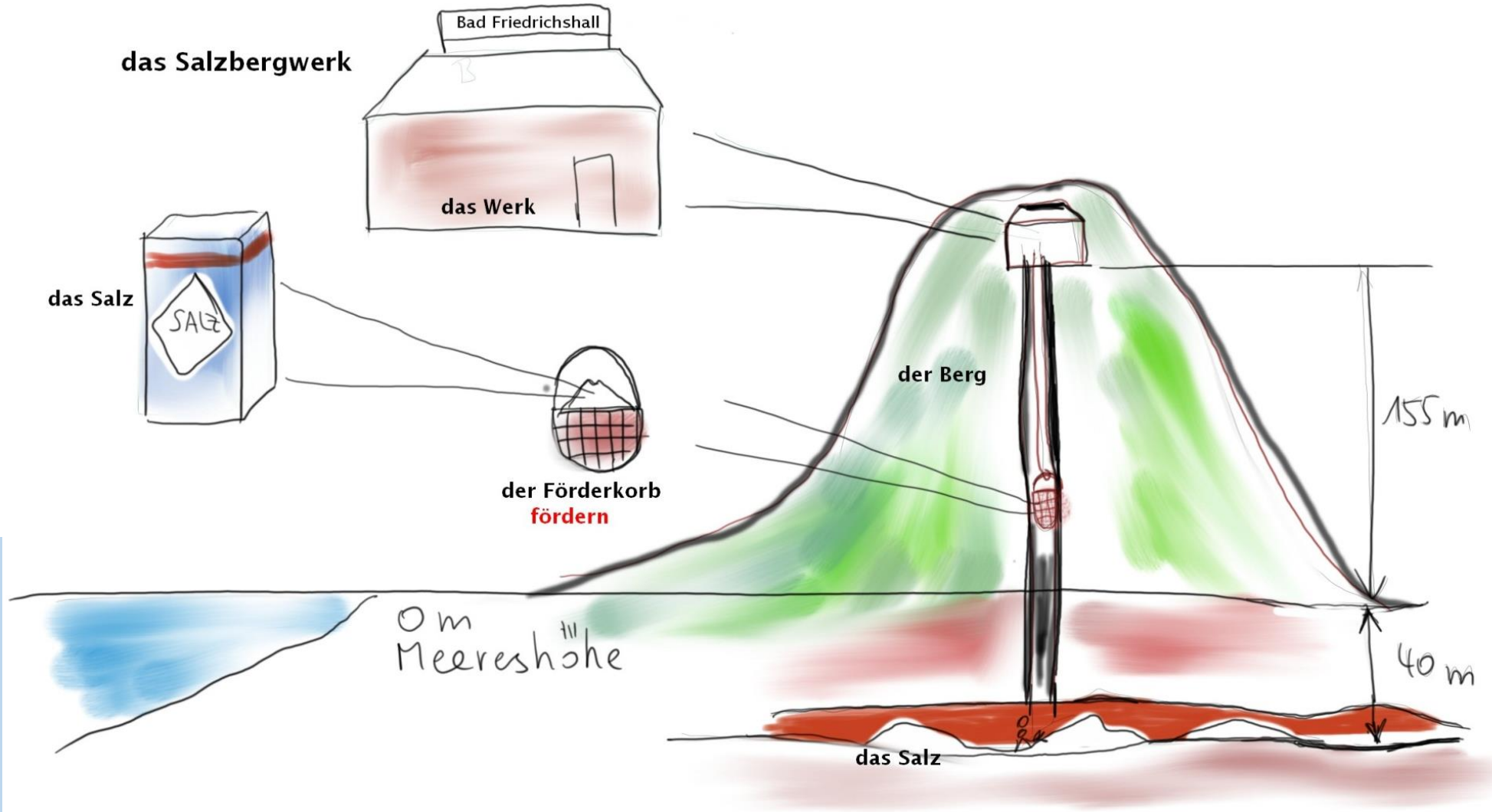


# Mathematikaufgabe


Im Salzbergwerk Bad Friedrichshall wird Steinsalz abgebaut. Das Salz lagert 40 m unter Meereshöhe, während Bad Friedrichshall 155 m über Meereshöhe liegt.

Welche Strecke legt der Förderkorb bis zur Erdoberfläche zurück?

# Skizzen, Bilder (Wortschatz mit Artikel)



# Mathematikaufgabe VS



Anna, Jasmin und Jennifer fahren von Dornbirn Hauptbahnhof aufs Bödele. Die Strecke ist ca. 5 km lang. Sie schaffen ungefähr 10 km in einer Stunde. Wie lange dauert die Fahrt mit dem Fahrrad?



# Signalwörter


- 2 Felix und Silvia spielen ein Spiel mit Karten.  
Beide haben vier Karten in der Hand.  
Felix muss Silvia zwei Karten geben.  
Wie viele Karten hat Silvia nun?



R:

A: Silvia hat nun \_\_\_\_\_.

- 3 Manuel spielt ein Spiel mit Würfeln.  
Er würfelt zuerst eine Sechs und dann eine Drei.  
Wie viel hat er insgesamt gewürfelt?



R:

A: Er hat insgesamt \_\_\_\_\_ gewürfelt.

## Addition + Signalwörter

addieren  
summieren  
zusätzlich  
größer  
ergänzen

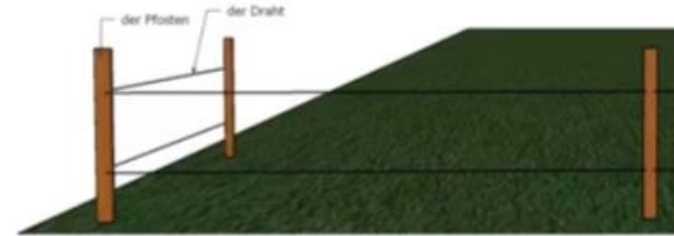
erhöhen plus mehr länger alle  
Gesamtpreis und Gesamtzahl  
vergrößern gesamt zusammen  
insgesamt dazurechnen Summe

gibt alles  
dazu  
zuzüglich  
hinzufügen

# Sachaufgabe - Umfang Rechteck

Um einen rechteckigen Garten (7 m lang, 5 m breit) soll ein Zaun gebaut werden.

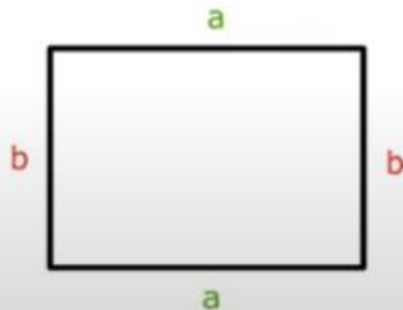
Wie viel m Draht muss Tina kaufen, wenn der Zaun zweifach gespannt werden soll?



Rechteck

$$a = 7 \text{ m}$$

$$b = 5 \text{ m}$$



Formel

$$u = 2a + 2b$$



Fläche = angemalt  
Umfang = Außenlinie

- <https://video.link/w/cbwtc>
- [05 Umfang Rechteck - Sachaufgabe Teil 4 - YouTube](#)



Mathematik

Technik

**Natur**

01 die Sinne

02 Ernährung

03 Körper

04 Körper

05 Skelett

06 Frosch

Gesellschaft

Geschichte

Kreativ

Englisch

Programmieren

## Natur

Hier finden Sie Materialien zur Biologie und Natur:

[die Sinne](#)

[die Ernährung](#)

[der Körper](#)

[der Körper](#)

05 [Skelett](#)

06 [Frosch](#)



# Viel Spaß und Erfolg mit den Materialien und Tools



## Interessiert? Jeden Monat Gratiswebinare – inkl. Materialienpaket

Anmelden:

[www.deutsch4alle.at/didaktisches](http://www.deutsch4alle.at/didaktisches)

[www.mathe4alle.at](http://www.mathe4alle.at)

[Sprachsensibler Unterricht](#)

[www.bildung4alle.at](http://www.bildung4alle.at)